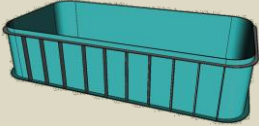











## Vysvětlivky k jednotlivým položkám nabídky



bazén	jedná se o bazénový plastový skelet, opatřený svislými výztuhami a zpevňovacím límcem bez schodů	
schody románské	plastové schodiště, které je umístěno na vnější straně bazénu spojené jednolitým pláštěm - prodlužují tvar bazénu	
schody vnitřní	plastové schodiště umístěné uvnitř bazénu buď v celém čele a nebo v rohu - je zachován tvar bazénu	
schody nerez	nerezový žebřík pro vstup a výstup z bazénu	
skimmer	zařízení, které umožňuje odtok vody do filtrace, kde se voda čistí	
trysky	vyčištěná voda z filtrace je zpět odváděna do bazénu potrubím, které je zakončeno tryskou v bazénu	
filtrační jednotka	kompletní písková filtrace, která zajišťuje čistou vodu v bazénu, zachycuje nečistoty (nádobka na písek, čerpadlo, 6-ti cestný ventil)	
písek filtrační	je umístěn v nádobě, která je součástí filtrace a protéká skrz něj čištěná voda	
Zelbrite	má stejnou funkci jako písek, zajišťuje však ještě účinnější čištění díky jemnějšímu složení	
UV lampa	ničí řasy a bakterie, zvyšuje efektivitu čištění vody, instaluje se jako přídatní zařízení k filtraci, výrazně snižuje použití bazénové chemie	

Autochlor	zařízení pro tvorbu mírně slané vody, ničí bakterie a řasy, minimalizuje používání chemie, veškeré kovové předměty by ale měly být z kvalitnějších materiálů např. titan	
tepelné čerpadlo	vyhřívá vodu v bazénu	
protiproud	instaluje se zpravidla do čela bazénu, umožňuje efektivní plavání proti proudu vody, je vhodný i do menších bazénů od rozm. 3 m	
světlo	reflektor umístěný pod hladinou vody v bazénu, umístění spínače dle potřeby zákazníka	
transformátor a krabice ke světlu	potřebná součást k instalaci a fungování bazénových světel	
šachta na filtraci	k umístění filtrace, UV lampy, Autochloru apod., slouží jako technické zázemí bazénu	
šachta na filtraci a protiproud	společná šachta pro umístění technologií společně s protiproudem, je nutné ji umístit hned vedle protiproudu kvůli kvalitnímu výkonu	
spojovací materiál	veškerý spojovací materiál potřebný k připojení bazénu k technologiím, aby byl zajištěn bezvadný chod, cena je garantována při vzdálenosti bazén-filtrace uvedené v nabídce	
zateplení dna a boků	kompletní zateplení dna a boků tvrzeným polystyrenem včetně podložení netkanou textilií	
montáž	cena za práci při zapojování bazénu a technologií do funkčního stavu v dohodnutém rozsahu dle nabídky	

(fotografie a obrázky jsou pouze ilustrační a zobrazují standardní typ daného sortimentu)